

**(B)** L.147 - TAMINES - LAMBUSART - SOMBREFFE - FLEURUS.

M.A. BUR.22-12

Inspecteur Technique  
Principal Adjoint

P.S.S. 130 - 140 - 147

Quai à droite

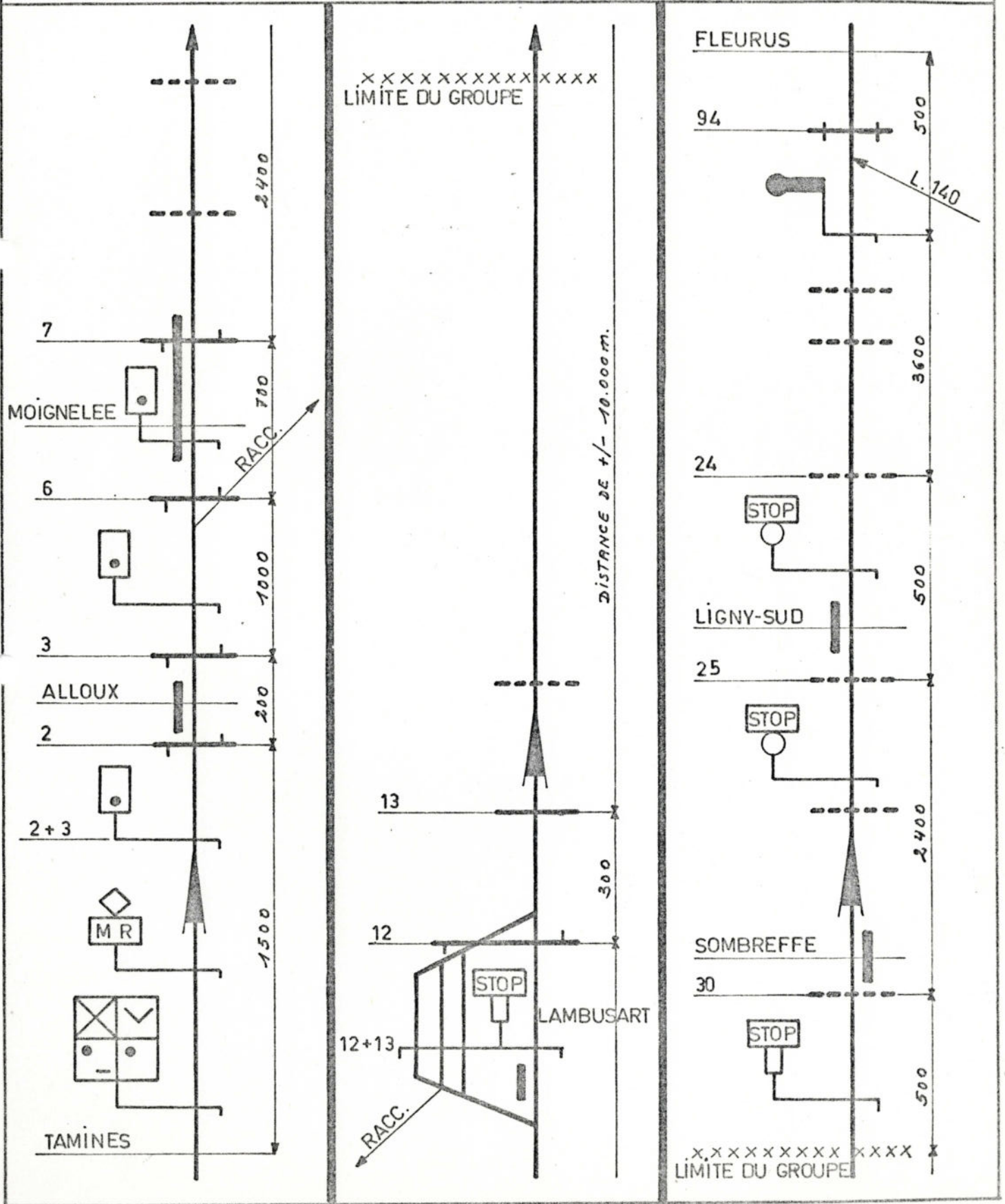
Quai à gauche

Après usage, le conducteur remet cette fiche à la gare. En cas d'impossibilité il l'annexe à sa feuille de travail. Dans ce cas l'atelier de traction doit renvoyer la fiche à la gare de départ: TAMINES + FLEURUS

MARIEN J.


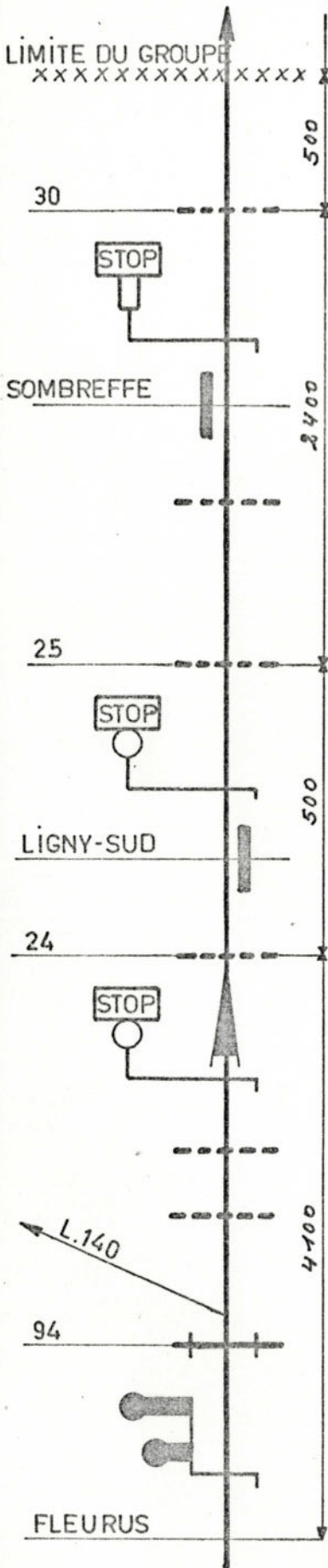
Date: AVRIL

1974



# L.147 - FLEURUS - SOMBREFFE - LAMBUSART - TAMINES.

P.S.S. 130 - 140 - 147



DISTANCE DE +/- 10.000 m.

