



ES

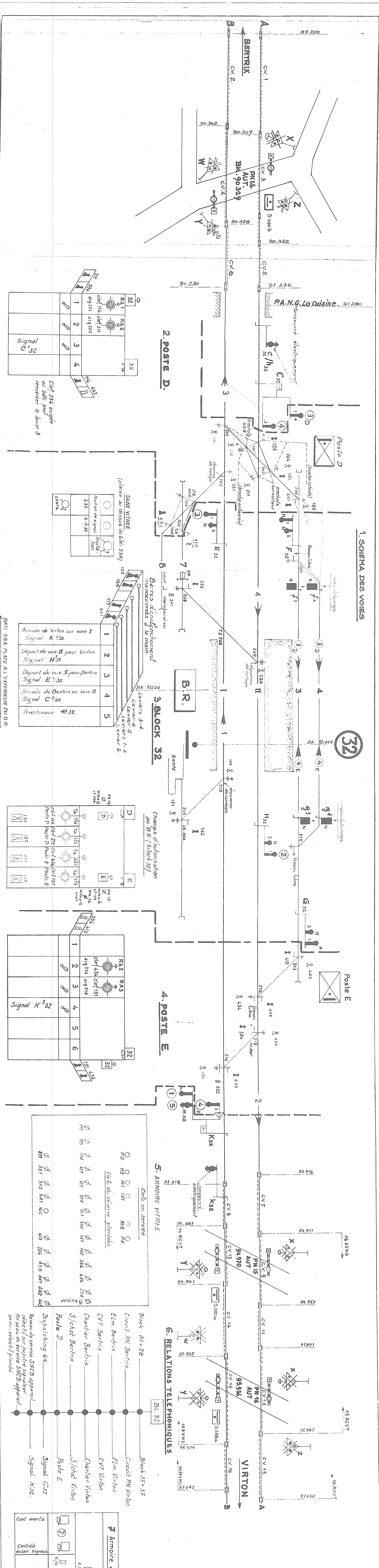
INSTRUCTIONS
LOCALES
N° 111-165-13

Dessiné: <i>M. M.</i>	Calqué: <i>M. M.</i>	Vérifié: <i>M. M.</i>	Surface: 0,45 m ²
Approuvé: <i>M. M.</i>	Date: 8-1-69		

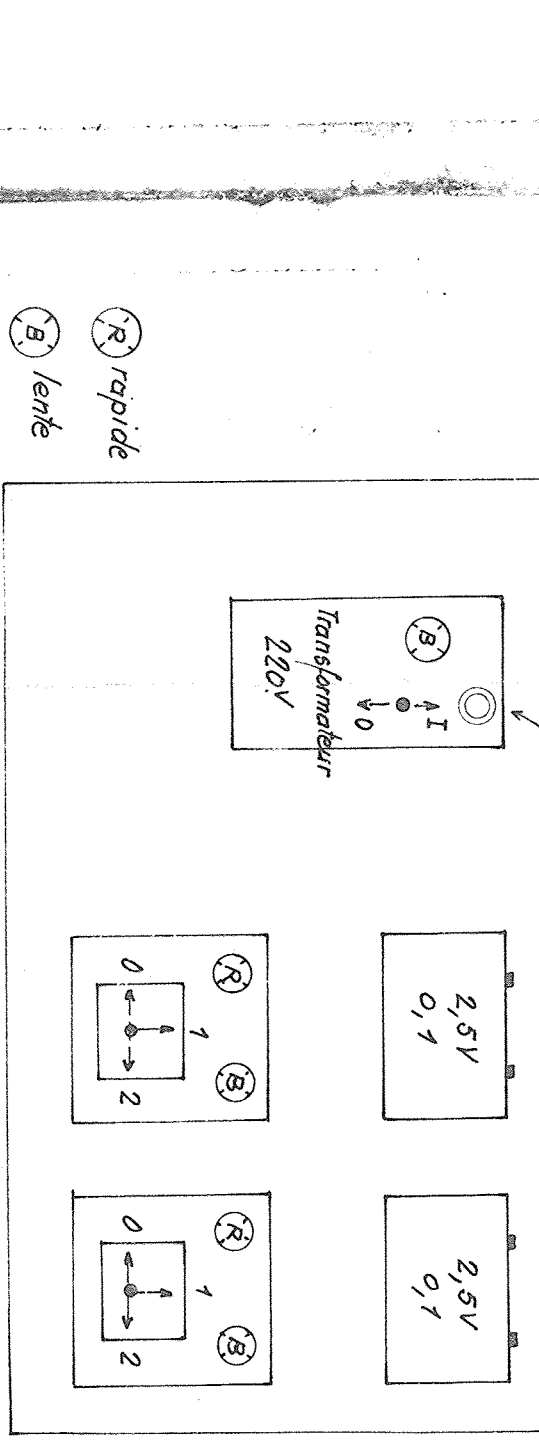
LIGNE 165
FLORENVILLE
BLOCK 32

SCHEMA ANNEXE A L'INSTRUCTION LOCALE

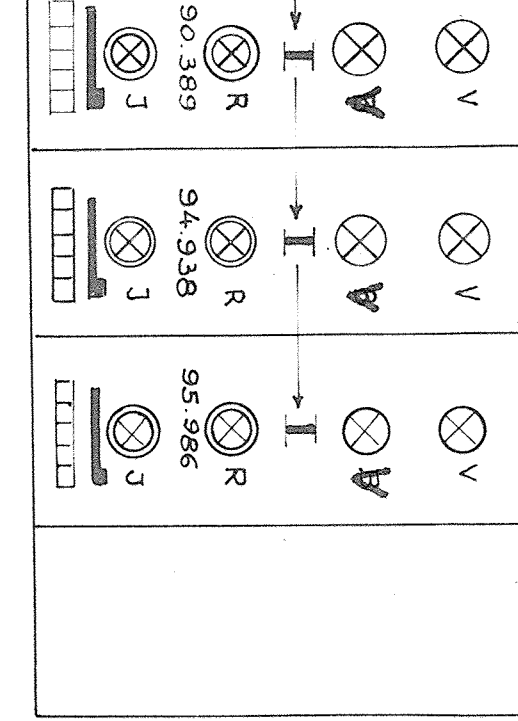
DATE	MODIFICATIONS	SIGNATURES
10.9.70	Mise à jour	<i>[Signature]</i>
22.12.70	PN 14, La Cuisine.	<i>[Signature]</i>
5.10.71	Transformations aux PN 15 et 16	<i>[Signature]</i>
9.2.72	Transformation PN 16	<i>[Signature]</i>
1.3.73	Installation de l'armoire vitrée	<i>[Signature]</i>
6.3.75	AVIS 14 ES/174	<i>[Signature]</i>
1.7.75	Relation T.F.	<i>[Signature]</i>
25.6.76	Sign. C13 et C13a ajoutés à un faisceau.	<i>[Signature]</i>
16.11.76	Cr. An. sur ess. G. et B.	<i>[Signature]</i>
16.3.77	Munition de crochets à un faisceau.	<i>[Signature]</i>
4.12.77	App. en provenance de la SNCB.	<i>[Signature]</i>
23.7.78	App. en provenance de la SNCB.	<i>[Signature]</i>



8. Tableau de Charge pour l'antenne d'accus



9. CONTROLE P.N.



Cont. avertis.	Controle éclair signaux	7. Armoire à relais	8. Lampes témoin essais	9. Lampes à essai
<input type="checkbox"/>	<input type="checkbox"/>	Galvanoscopes	<input type="checkbox"/>	<input type="checkbox"/>
<input type="checkbox"/>	<input type="checkbox"/>	Fusibles	<input type="checkbox"/>	<input type="checkbox"/>
<input type="checkbox"/>	<input type="checkbox"/>	Relais	<input type="checkbox"/>	<input type="checkbox"/>
<input type="checkbox"/>	<input type="checkbox"/>	Inter. éclairage	<input type="checkbox"/>	<input type="checkbox"/>
<input type="checkbox"/>	<input type="checkbox"/>	Inter. P.D.	<input type="checkbox"/>	<input type="checkbox"/>